

Fondscharakteristik

Der Advantage Stock ist ein Weltaktienfonds. Die Veranlagung erfolgt grundsätzlich nur in den weltweit größten Aktienmärkten. Besonderer Schwerpunkt wird dabei auf die großkapitalisierten internationalen Standardwerte gelegt.

Dabei werden Diskont-Zertifikate und „Covered Calls“ eingesetzt, die durch das Ausnützen der Marktvolatilitäten und der damit verbundenen Optionsprämien einen Mehrertrag erwirtschaften.

Durch die Konzentration auf ausgewählte groß-kapitalisierte Standardwerte und das Lukrieren der Optionsprämien sollte mit dieser defensiven Investmentstrategie ein konstantes Ertragswachstum bei kalkulierbarem Risiko erzielt werden.

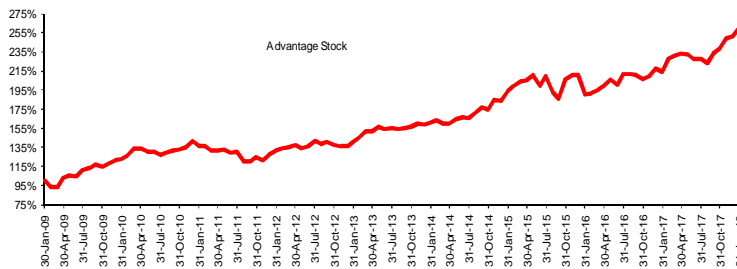
Kommentar des Fondsmanagers

Die jüngsten Zahlen scheinen zu bestätigen, dass die US-Ökonomie weiterhin am Gas bleibt und belegen eine durchaus freundliche Konjunktorentwicklung. Die Verbraucherausgaben sanken leicht ab und die Aussichten für US-Unternehmen trüben sich unseres Erachtens nach ein.

Die Investitionstätigkeit nimmt zu, wengleich das Tempo sich verlangsamt hat. Durch die schwächere Nachfrage beobachten wir eine Zunahme der Lagerbestände in den Unternehmen.

Der konjunkturelle Aufschwung in Europa scheint entsprechend den Erwartungen auszufallen, jedoch mit großen Divergenzen im europäischen Wirtschaftsraum.

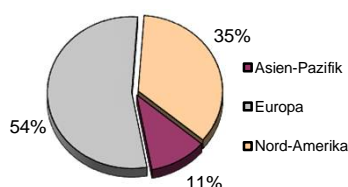
Wertentwicklung seit 2.01.2009



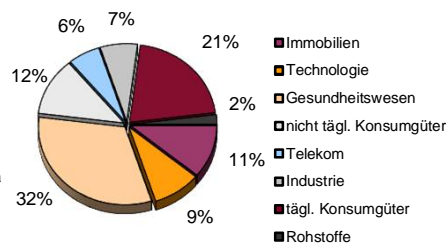
	1 Jahr	2 J. p.a.	3 J. p.a.	4 J. p.a.	5 J. p.a.
Advantage Stock	13.13%	16.05%	8.89%	12.13%	12.25%

Quellen: Euram Bank AG, Bloomberg, Amundi Austria GmbH, OeKB

Länderallokation



Sektorallokation



Top Holdings

Titel	Währung	Sektor	% Fonds
Nektar	USD	Gesundheit	7.3%
Morphosys	EUR	Gesundheit	6.9%
Microsoft	USD	Technologie	5.9%
CISCO	USD	Technologie	4.7%
Payal Hldg.	USD	Technologie	4.5%
Adler Real Est.	USD	Immobilien	4.4%


Fondsdaten

Fondsgesellschaft:	Amundi Austria GmbH	Externer Berater:	EURAM BANK AG
ISIN:	AT0000703285 (T)	Verwaltungsgebühr / TER*:	1.5% / 1.62%
WKNr. Deutschland:	765 372(D)	Ausgabeaufschlag:	5.00%
Fondsgröße (Mio.):	EUR 11.1	Ausschüttungsart:	thesaurierend
Auflegung:	02.Aug2001	Benchmark:	MSCI World in EUR
Bloombergkürzel:	BADVANS AV	Geschäftsjahr:	16.05. - 15.05.
Fondswährung/Preis	Euro / €160.71	Ausschüttung:	16. Juni

*TER: Total Expense Ratio

Manfred Huber Tel: +43-1-5123880-300 eMail: manfred.huber@eurambank.com
 Gerhard Matkovits Tel: +43-1-5123880-310 eMail: gerhard.matkovits@eurambank.com
 Liane Pecka Tel: +43-1-5123880-311 eMail: liane.pecka@eurambank.com

Risiko für Anleger Empfohlene Anlagedauer



5 Jahre

Definition der Risikosymbole

- äußerst gering
- relativ gering
- nennenswert hoch
- relativ hoch
- sehr hoch

Der veröffentlichte Verkaufsprospekt des bei der Amundi Austria GmbH domizilierten ADVANTAGE STOCK Fonds (im Sinne § 6 InvFG 1993) in seiner aktuellen Fassung (Kundmachung im "Amtsblatt zur Wiener Zeitung" vom 15.3.2007) steht den Interessenten bei der Amundi Austria GmbH, Georg-Coch-Platz 2, 1010 Wien kostenlos bezogen werden. Performance Zahlen verstehen sich nach Abzug sämtlicher Kosten, Management- und Performancegebühren. Die tatsächlich von den Anlegern erzielten Ergebnisse fallen je nach Gebührenvereinbarung und Zeitpunkt der Anlage unterschiedlich aus.

Die hier enthaltenen Angaben, Analysen und Prognosen stellen keine Finanzanalyse dar und dienen, trotz sorgfältiger Recherchen, lediglich der unverbindlichen Information und basieren auf dem Wissenstand und der Markteinschätzung der mit der Erstellung betrauten Personen zum Redaktionsschluss. Die Unterlage stellt keine Anlage-, Steuer-, Rechtsberatung oder Aufforderung zum Kauf oder Verkauf eines Fondsanteils des Advantage Stock Fonds dar. Vor der Veranlagung in den Fonds sollten Sie den Fondsprospekt gründlich im Hinblick darauf durchlesen, ob eine Veranlagung in den Fonds für Sie geeignet ist, und zwar unter Berücksichtigung Ihrer Anlageziele und Ihrer finanziellen Situation. Jegliche Haftung im Zusammenhang mit der Erstellung dieser Dokumentation, insbesondere für die Richtigkeit und Vollständigkeit ihres Inhaltes oder für das Eintreten der darin erstellten Prognosen, ist ausgeschlossen. Die in der Vergangenheit erzielte Wertentwicklung ist keine Garantie für eine zukünftige Wertentwicklung, der Wert der Fondsanteile kann steigen oder fallen. Die Änderung eines Wechselkurses kann den Ertrag und den Wert des Investments vergrößern oder vermindern. Die dargestellten Indizes sind keine absoluten, mit der Wertentwicklung eines Investors vergleichbaren Richtwerte, sondern sollen nur einen Vergleich zwischen der Wertentwicklung des Investors und jener bekannter und weithin anerkannter Indizes ermöglichen. Es besteht keine Garantie, dass Wertpapiere, in die der Fonds investiert ist, auch Bestandteil der Vergleichsindizes sind.
 European American Investment Bank AG (Euram Bank), Wallnerstrasse 4, 1010 Wien, www.eurambank.com